



**ESÉSVÉDELMI TERÜLET**

Gumi esésvédelmi terület mérete 1930 mm a termék körül (EN1177 szerint)

**TERMÉKBIZTONSÁG**

A termék az EN1176 szerint tanúsított, megfelelő az ASTM F1487 és a CAN/CSA Z614 előírásainak

**TELEPÍTÉS**

A terméket beton (szilárd) alapra kell telepíteni

**CSOMAGOLÁS**

Műanyag csomagolás, raklapon szállítva, méret: 1200 x 2100mm

**TERMÉK ÖSSZETEVŐK**

SBR+EPDM gumigranulátum, alifás PU kötőanyag, vandálbiztos műanyag borítás, fém alkatrészek, PE mászókövek

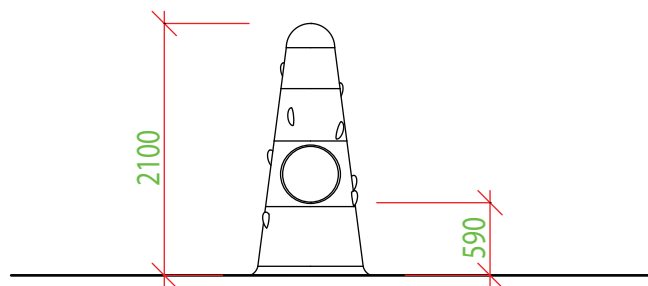
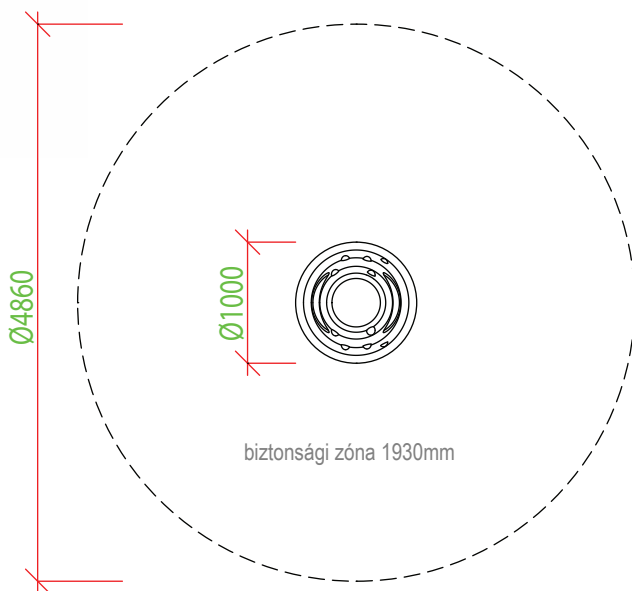
\*Az alagút rendelhető műanyagból, vagy acélból Ø460mm

**SZÍNKOMBINÁCIÓ**





alapszínek: fehér/piros  
(egyedi színekben is rendelhető)

**SZÍNTARTÓSSÁG**

UV álló



\*\*A termékek kézzel készülnek, egyediek, a lehetséges méreteltérés 40mm

 <b>110 kg</b> súly	 <b>2100 mm</b> esési magasság	 <b>2 óra</b> telepítési idő	 <b>4 - 14 év</b> ajánlott életkor	 <b>3</b> egy időben max/fő	 <b>Ø 1000 mm</b> <b>mag. 2100 mm</b> szerkezeti méret**
--	--	--	--	---	---