

TERMÉK ÖSSZETEVŐK

SBR+EPDM gumigranulátum, alifás PU kötőanyag,
vandálbiztos műanyag borítás, fém alkatrészek

*Az alagút és a csúszda rendelhető műanyagból, vagy
acélból Ø460mm

SZÍNKOMBINÁCIÓ

alapszínek: szürke/fekete/fehér
(egyedi színekben is rendelhető)

SZÍNTARTÓSSÁG

UV álló

ESÉSVÉDELMI TERÜLET

Gumi esésvédelmi terület mérete 1500 mm a
termék körül (EN1177 szerint)

TERMÉKBIZTONSÁG

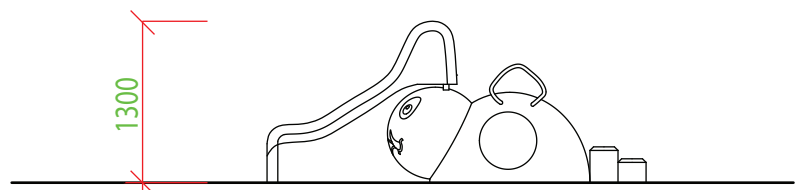
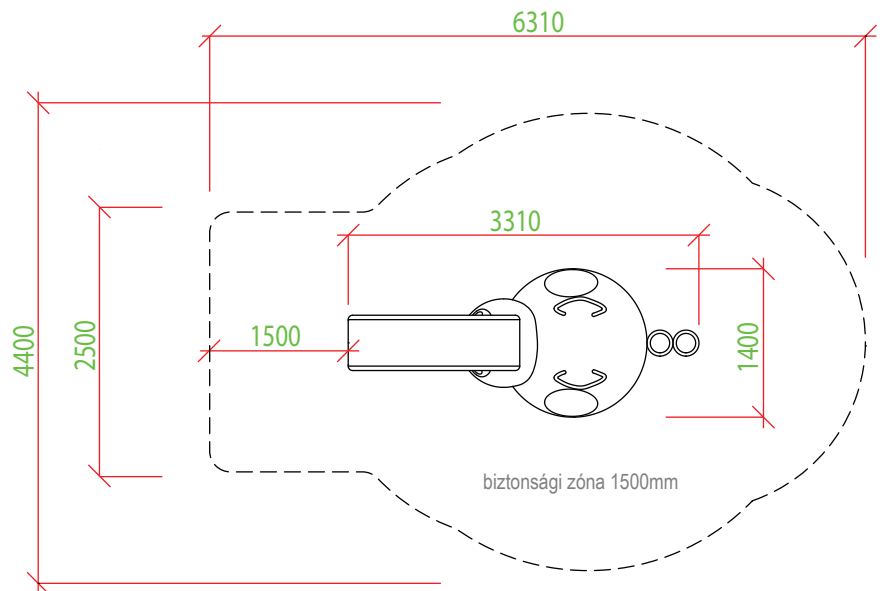
A termék az EN1176 szerint tanúsított, megfelelően
az ASTM F1487 és a CAN/CSA Z614 előírásainak

TELEPÍTÉS







A terméket beton (szilárd) alapra kell telepíteni

CSOMAGOLÁS

Műanyag csomagolás, raklapon szállítva, méret:
1650 x 2100mm
+ külön csomagolva a csúszda 2000 mm



**A termékek kézzel készülnek, egyediek, a lehetséges méreteltérés 40mm

 150 kg súly	 1300 mm esési magasság	 2 óra telepítési idő	 2 - 10 év ajánlott életkor	 5 egy időben max/fő	 1400 x 3310 x 1330 mm szerkezeti méret**
--	--	--	--	---	--